

# Kardiologie für die tägliche Praxis


Live-Webinar für Ärzte

Zertifiziert mit  
3 CME-Punkten

Teilnahme  
kostenlos

📅 27.04.2022

🕒 17:30–20:15 Uhr



DocCheck

# Kardiologie für die tägliche Praxis

Die KHK ist die Todesursache Nr. 1 in Europa und eine der häufigsten chronischen Erkrankungen. Damit ist sie ein wichtiges Thema im medizinischen Alltag. KHK-Patienten und solche, die es werden könnten, sind nicht nur eine Kernklientel in der ambulanten Kardiologie – sondern auch in Hausarztpraxen. Für das diagnostische Work-up und das Management von KHK und Hypercholesterinämie gibt es stetig neue Empfehlungen. In der ersten DocCheck CME-Fortbildung betrachten wir neue Ansätze und Strategien. Um das Dreieck der praxisrelevantesten Kardio-Indikationen zu vervollständigen, blicken wir außerdem auf das Vorhofflimmern, wo demographischer Wandel und Apple Watch die Inzidenzen nach oben treiben.

## Programm

17:30 – 17:40 **Begrüßung und Einführung ins Thema**

**Dr. med. Christopher Schneeweis**

Facharzt für Innere Medizin und Kardiologie

17:40 – 18:25 **Angina pectoris – und dann?**

Brustschmerz. Ergometrie. Katheter: Der klassische Versorgungsdreiklang bei (Verdacht auf) Angina pectoris ist in Zeiten moderner und immer breiter verfügbarer Bildgebung obsolet. Doch was ersetzt ihn? Welche Situationen erfordern welche Methoden in welcher Reihenfolge? Was sind die neuen "Gamechanger"?

**Dr. med. Christopher Schneeweis**

Facharzt für Innere Medizin und Kardiologie

18:25 – 19:10 **Vorhofflimmern – Von der modern(st)en Diagnostik bis hin zur Therapie: Was bringen Wearables? Wann Antikoagulation? Wann nicht mehr?**

Das Management von Vorhofflimmern ist im Wandel. Smart Devices erweitern das Screening. Die Antikoagulation erhält Konkurrenz durch den Vorhofohrverschluss und bei der Katheterablation gibt es einen Markplatz der Methoden. Wer blickt da noch durch? Ein Überblick, unter besonderer Berücksichtigung der geltenden Empfehlungen der Fachgesellschaften.

**Prof. Dr. med. Christoph Hammerstingl**

Chefarzt für Innere Medizin, Kardiologie und Internistische Intensivmedizin

19:10 – 19:55 **Hypercholesterinämie – Flatten the Plaque!**


Die Optimierung des Fettstoffwechsels ist die große Konstante in der präventiven Kardiologie. Doch neue Therapieoptionen, von siRNA bis Fischöl und differenzierter LDL-Zielwerte bis tief ins Zweistellige hinein, sind nicht zwangsläufig komplexitätsreduzierend. Ein Überblick.

**Dr. med. Peter Moritz Becher**

Facharzt für Innere Medizin und Kardiologie

19:55 – 20:15 **Offene Fragerunde**

20:15 **Schlusswort**



**DocCheck**

# Speakers



**Dr. med. Christopher Schneeweis** – Speaker und wissenschaftlicher Leiter  
Studierte Medizin in Gießen und erhielt 2006 seinen Abschluss als Arzt. Seine Ausbildung in Innerer Medizin und Kardiologie absolvierte er am Deutschen Herzzentrum/Charité Berlin, wo er sein besonderes Interesse an der kardialen Magnetresonanz (CMR)-Bildgebung entdeckte. Das Gebiet der CMR ist seit mehr als 11 Jahren sein klinisches und wissenschaftliches Hauptinteressengebiet. In den letzten Jahren arbeitete er als Oberarzt in einem Kölner Krankenhaus. Er entwickelte dort das kardiovaskuläre Bildgebungsprogramm mit CMR und CT mit und etablierte es. Im Jahr 2021 gründete er seine eigene Praxis mit dem Namen "Herz-MRT Rheinland", die sich ausschließlich der CMR widmet.



**Prof. Dr. med. Christoph Hammerstingl** – Speaker

Studierte Medizin in Bonn und erhielt 2000 seinen Abschluss als Arzt. Seine Ausbildung in der Inneren Medizin und Kardiologie absolvierte er am Universitätsklinikum Bonn, wo er seine wissenschaftlichen Schwerpunkte im Bereich der Antikoagulationsforschung und modernen kardialen Bildgebung setzte. In den letzten Jahren arbeitete er dort als Oberarzt und war maßgeblich an dem Aufbau des Standorts als Zentrum für kathetergestützte Herzklappeneingriffe beteiligt. Seit dem Jahr 2020 ist Prof. Hammerstingl Chefarzt der Internistischen Klinik am Eduardus Krankenhaus und hat dort einen kardiologischen Schwerpunkt neu etabliert.



**Dr. med. Peter Moritz Becher** – Speaker

Sein Medizinstudium absolvierte Dr. Becher an der Charité in Berlin. Seine Ausbildung zum Facharzt für Innere Medizin und Kardiologie schloss er am Universitären Herz- und Gefäßzentrum in Hamburg ab, wo er seit 2013 in der Abteilung für Kardiologie tätig ist. Zudem absolviert er seit 2020 ein PhD-Programm und einen 1-jährigen Forschungsaufenthalt am Karolinska Institutet in Stockholm, Schweden. Sein Interessen- und Forschungsschwerpunkt liegt im Bereich der Herzinsuffizienztherapien und der mechanischen Kreislaufunterstützung.


Eine Fortbildung von

**DocCheck Community GmbH**

Vogelsanger Straße 66, 50823 Köln

info@doccheck.com

www.doccheck.com



# DocCheck