


Version générale
internationale

Situation au 01.01.2010


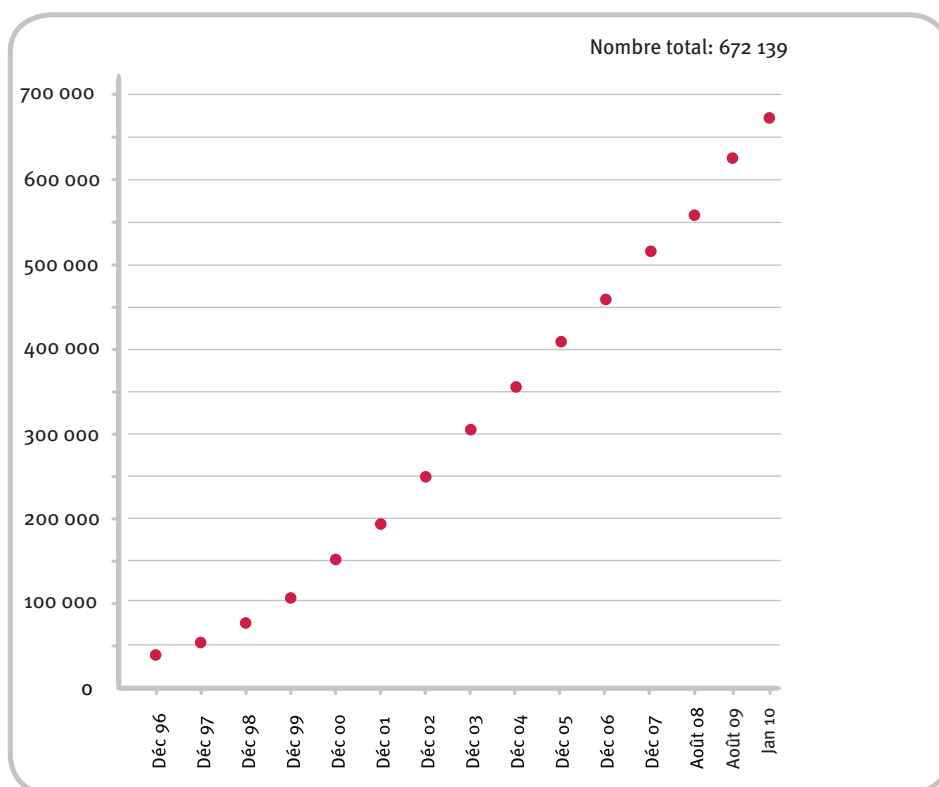
DocCheck[®] Statistiques Utilisateurs



1. Croissance en nombre d'utilisateurs


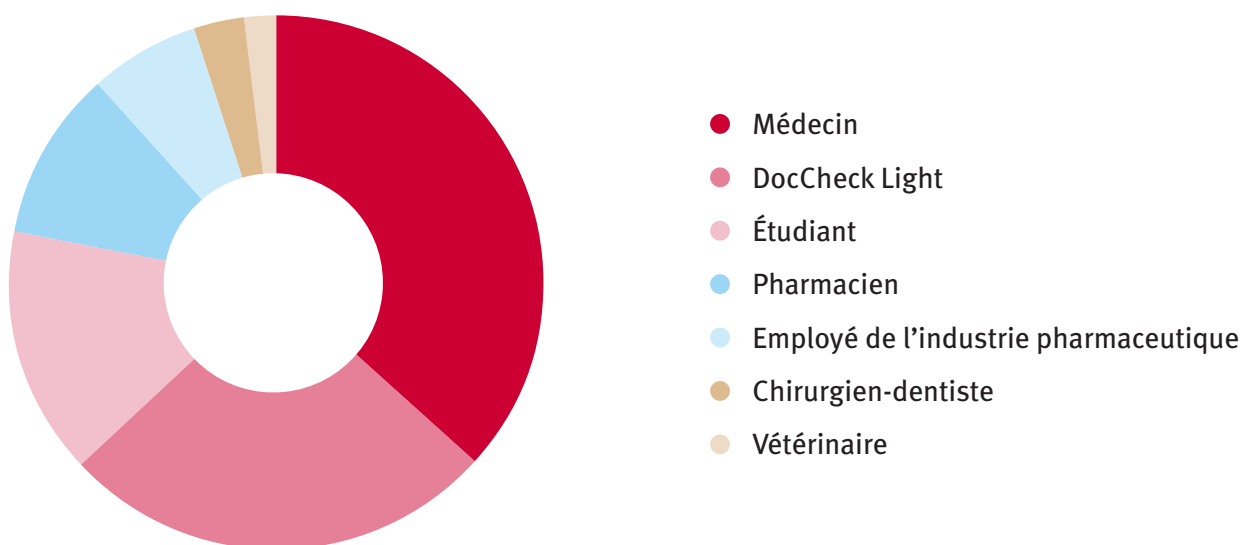
DocCheck est le portail Web No 1 pour les professionnels de la santé en Europe. DocCheck est une plateforme de communication entre les entreprises du médicament et leurs clients (médecins, pharmaciens, chirurgien-dentistes, ...) qui repose sur les technologies de l'Internet.

L'Internet constitue, en tant que support de communication, un atout majeur pour DocCheck : les outils marketing qu'on y retrouve tels que la publicité, le marketing direct, les études de marché, les études cliniques... y sont proposés à un coût très avantageux.



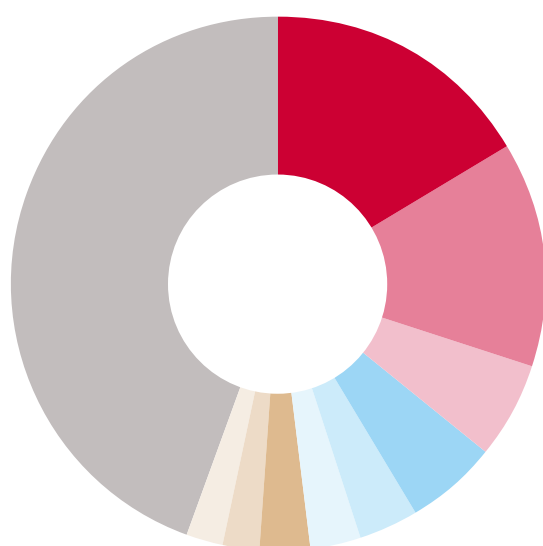
2. Groupes professionnels (n= 672 139)

Profession	Nombre	Quote-part
Médecin	246 655	36,70%
DocCheck Light	178 784	26,60%
Étudiant	101 029	15,03%
Pharmacien	68 611	10,21%
Employé de l'industrie pharmaceutique	43 753	6,51%
Chirurgien-dentiste	21 822	3,25%
Vétérinaire	11 485	1,71%

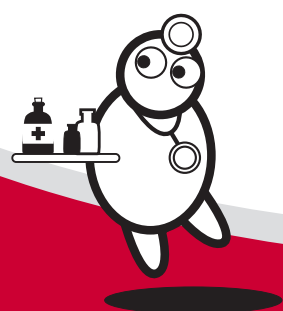


3. Groupes de professions de DocCheck Light (n= 178 784)

Profession	Nombre	Quote-part
Infirmier(-ière)	29 421	16,46%
Praticien / Thérapeute	24 347	13,62%
Ambulancier	10 408	5,82%
Préparateur(-trice) en pharmacie	10 308	5,77%
Infirmier(-ière) en gériatrie	5 975	3,34%
Secrétaire médicale	5 914	3,31%
Biologiste	5 008	2,80%
Employé(e) caisse d'assurance maladie	4 263	2,38%
Chimiste	3 803	2,13%
Autre	79 337	44,38%

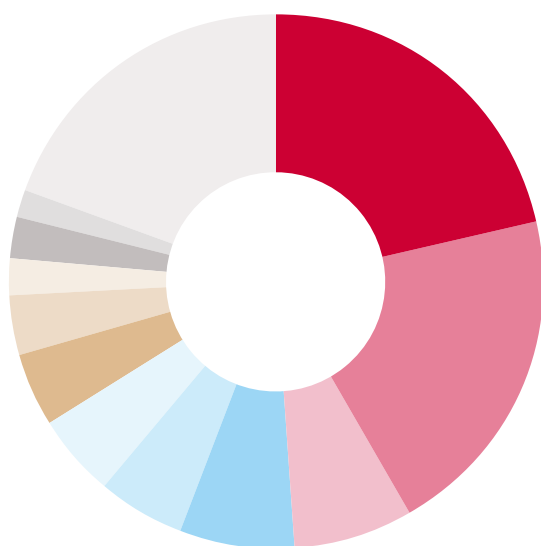


- Infirmier(-ière)
- Praticien / Thérapeute
- Ambulancier
- Préparateur(-trice) en pharmacie
- Infirmier(-ière) en gériatrie
- Secrétaire médicale
- Biologiste
- Employé(e) caisse d'assurance maladie
- Chimiste
- Autre




4. Répartition des médecins par spécialité (n= 246 655)

Spécialité	Nombre	Quote-part
Médecine interne	53 148	21,55%
Médecine générale	50 032	20,28%
Anesthésiologie	17 763	7,20%
Chirurgie	16 852	6,83%
Gynécologie	13 170	5,34%
Pédiatrie	12 560	5,09%
Psychiatrie et Psychothérapie	11 116	4,51%
Neurologie	8 342	3,38%
Orthopédie	5 940	2,41%
Sans spécialité	5 774	2,34%
Urologie	4 373	1,77%
Autre	47 585	19,29%



- Médecine interne
- Médecine générale
- Anesthésiologie
- Chirurgie
- Gynécologie
- Pédiatrie
- Psychiatrie et Psychothérapie
- Neurologie
- Sans spécialité
- Orthopédie
- Urologie
- Autre




4a. Médecine interne (n= 53 148)

Branche	Nombre	Quote-part
Médecine interne générale	23 268	43,78%
Cardiologie	7 621	14,34%
Gastro-entérologie	4 708	8,86%
Néphrologie	2 737	5,15%
Oncologie	2 683	5,05%
Pneumologie	2 465	4,64%
Rhumatologie	1 674	3,15%
Autre	7 992	15,04%


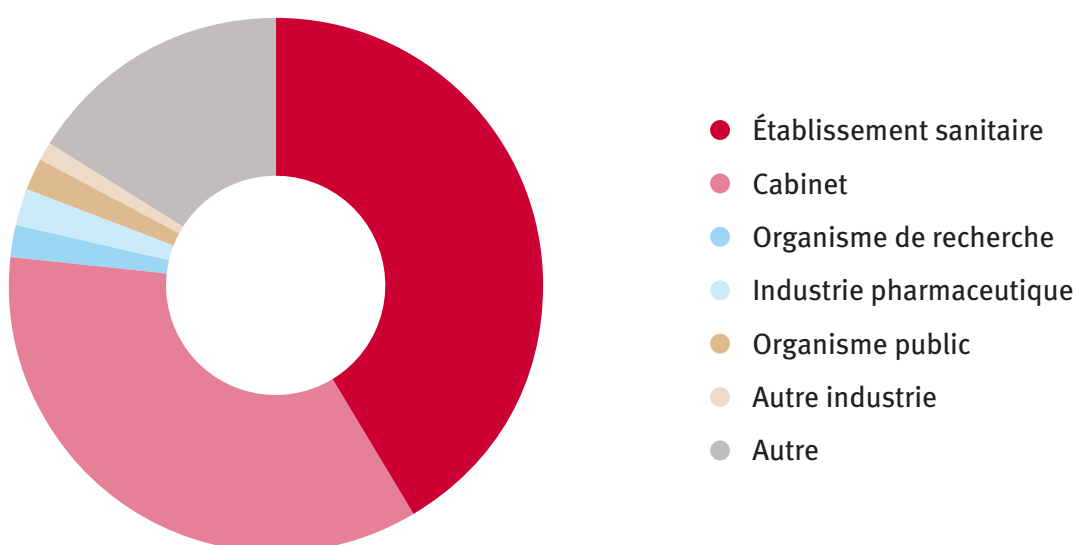
4b. Chirurgie (n= 16 852)

Branche	Nombre	Quote-part
Chirurgie générale	7 023	41,67%
Chirurgie d'urgence	2 968	17,61%
Chirurgie viscérale	1 832	10,87%
Autre	5 029	29,84%




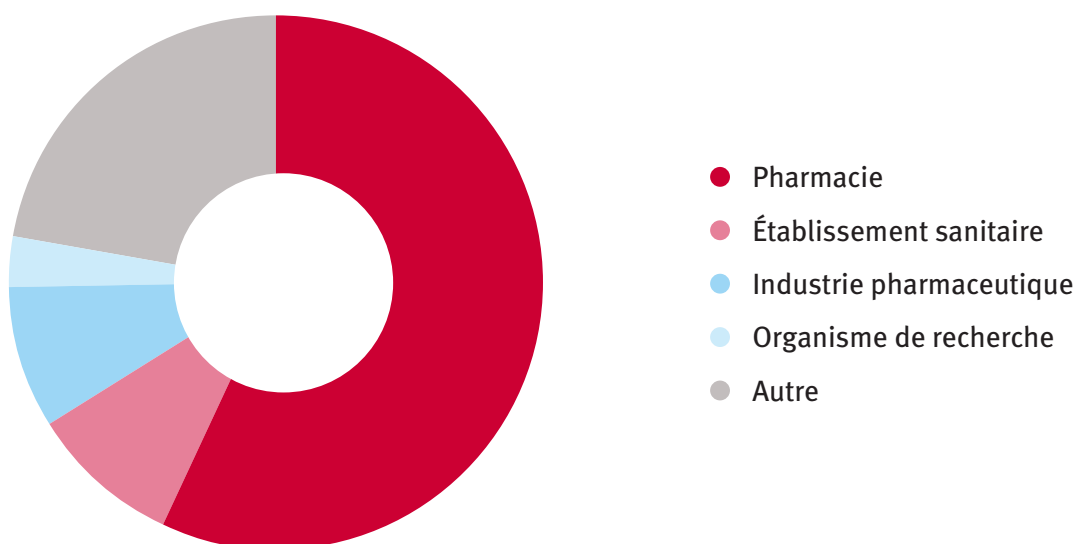
5. Secteurs d'activité des médecins (n= 246 655)

Secteur d'activité	Nombre	Quote-part
Établissement sanitaire	102 441	41,53%
Cabinet	86 680	35,14%
Industrie pharmaceutique	5 358	2,17%
Organisme de recherche	5 187	2,10%
Organisme public	4 734	1,92%
Autre industrie	2 944	1,19%
Autre	39 311	15,94%



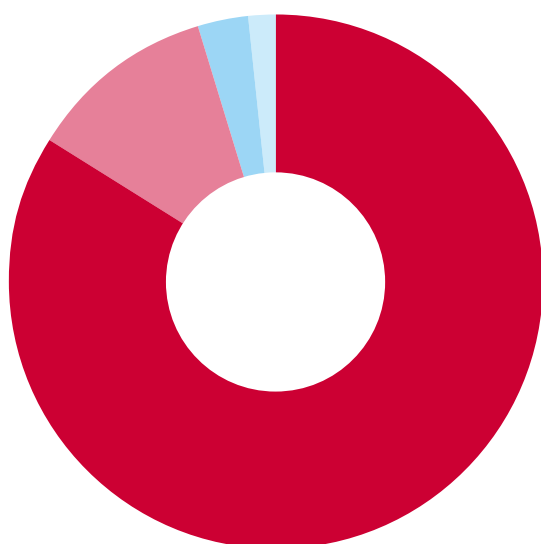
6. Secteurs d'activité des pharmaciens (n= 68 611)

Secteur d'activité	Nombre	Quote-part
Pharmaciens	39 213	57,15%
Établissement sanitaire	6 214	9,06%
Industrie pharmaceutique	5 874	8,56%
Organisme de recherche	2 083	3,04%
Autre	15 227	22,19%




7. Domaines d'étude des étudiants (n= 101 029)

Domaines d'étude pour les étudiants	Nombre	Quote-part
Médecine humaine	84 993	84,13%
Pharmacie	11 535	11,42%
Médecine dentaire	2 916	2,89%
Médecine vétérinaire	1 585	1,57%

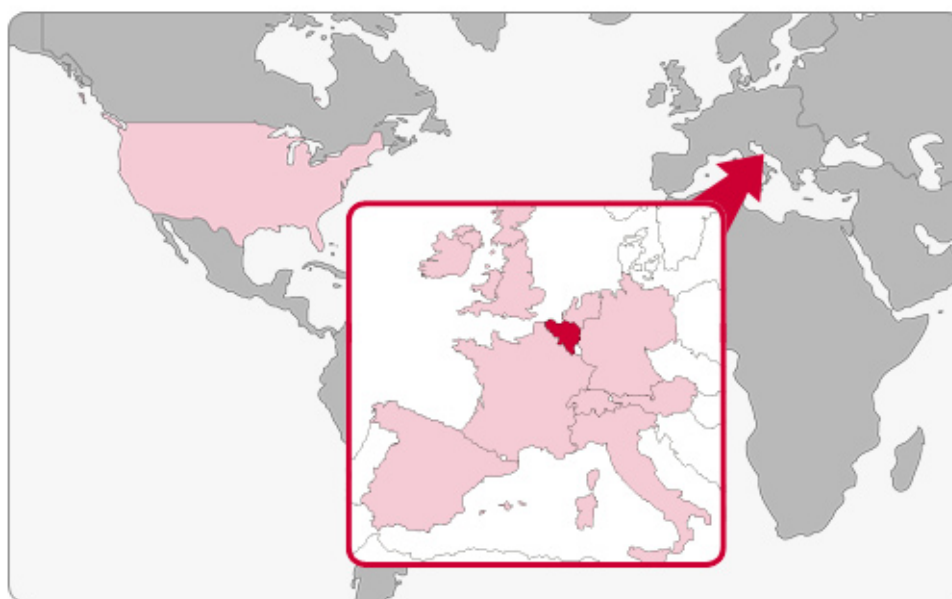


- Médecine humaine
- Pharmacie
- Médecine dentaire
- Médecine vétérinaire




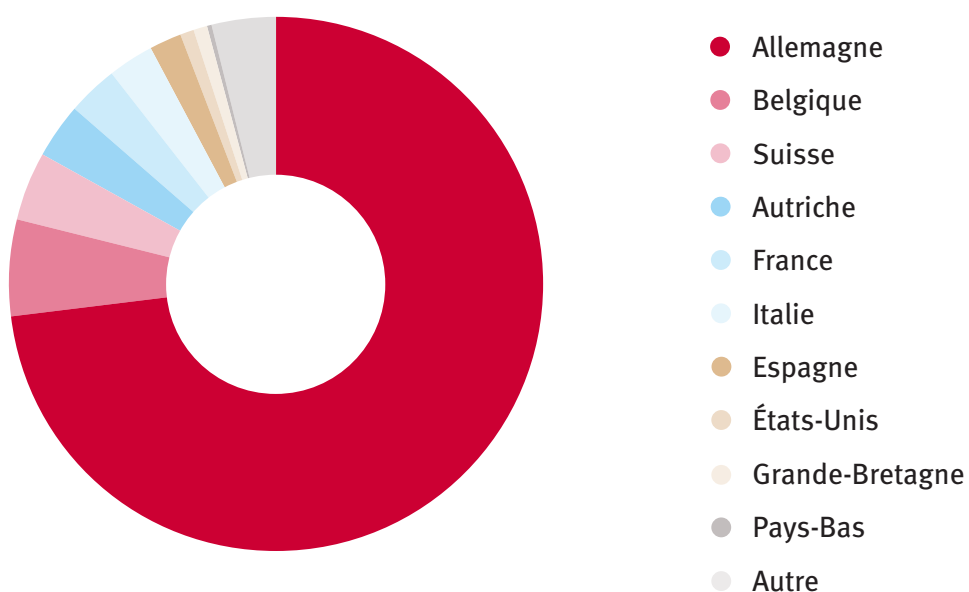
8. Répartition des utilisateurs par pays (n= 672 139)

Pays	Nombre	Quote-part
Allemagne	514 340	76,52%
Belgique	36 655	5,45%
Suisse	33 382	4,97%
Autriche	18 724	2,79%
France	13 571	2,02%
Italie	11 101	1,65%
Espagne	9 230	1,37%
Grande-Bretagne	5 781	0,86%
États-Unis	5 215	0,78%
Pays-Bas	3 177	0,47%
Autre	20 963	3,12%




8.a Répartition des médecins par pays (n= 246 655)

Pays	Nombre	Quote-part
Allemagne	180 297	73,10%
Belgique	14 292	5,79%
Suisse	10 962	4,44%
Autriche	7 812	3,17%
France	7 658	3,10%
Italie	7 105	2,88%
Espagne	4 754	1,93%
États-Unis	1 799	0,73%
Grande-Bretagne	1 790	0,73%
Pays-Bas	1 131	0,46%
Autre	9 055	3,67%




9. Données démographiques (n= 672 139)

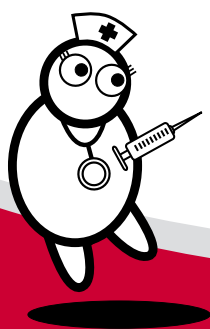
Sexe	Nombre	Quote-part
Masculin	365 173	54,33%
Féminin	306 966	45,67%



54,33%

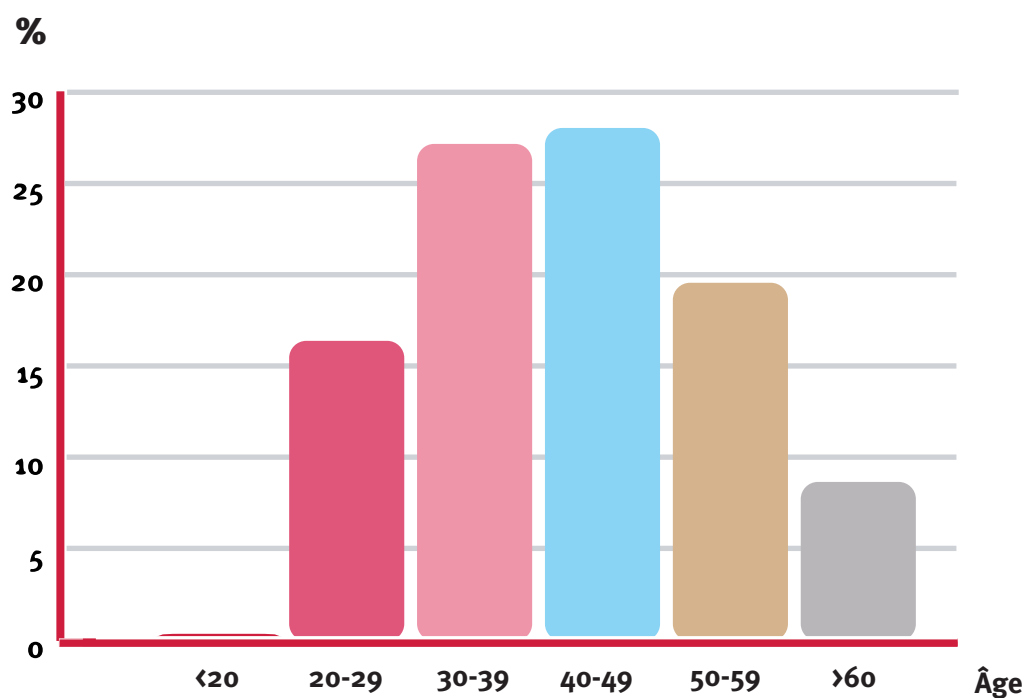


45,67%



10. Structure par âge (n= 672 139)

Âge	Nombre	Quote-part
<20	1 689	0,25%
20-29	110 110	16,38%
30-39	182 367	27,13%
40-49	188 216	28,00%
50-59	131 387	19,55%
>60	58 371	8,68%



11. Votre contact

Nous nous tenons à votre disposition pour toute question :



DocCheck® France

Claude Tran Thiet

Imagence

110, rue du château - 92100 Boulogne Billancourt

Tél. : +33 1 41 10 36 72

e-mail : Claude.Tran-Thiet@doccheck.fr

